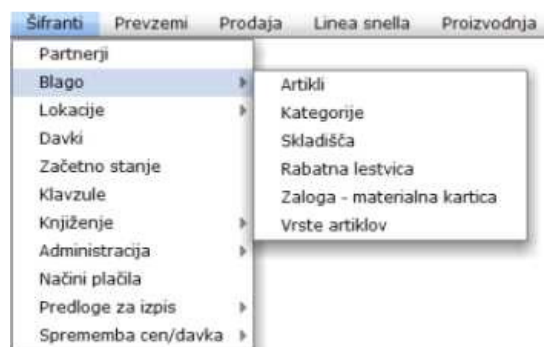


ZALOGA – MATERIALNA KARTICA

MENI - Šifranti / Blago / Zaloga - Materialna kartica

Slika št. 1



V zalogo – materialno kartico dostopimo s klikom na **MENI - Šifranti / Blago / Zaloga - Materialna kartica**


Ko odpremo meni **Zaloga - Materialna kartica**, se nam prikaže - seznam materialnih kartic (slika št. 2) - iskalna vrstica (slika št. 3)

Slika št. 2

Naziv artikla	Naziv 2	Partner	Modul	Št.dok.	Leto dok.	Datum dok.	Skladišče	Količina
			inventura	1	2013	04/12/2013	osnovno skladišče	17,98
		ŠAMPINJONI SMUK d.c	prevzemi	3	2014	08/01/2014	osnovno skladišče	2000,00
		ŠAMPINJONI SMUK d.c	prevzemi	4	2014	08/01/2014	osnovno skladišče	120,00
		Tido d.o.o.	dobavnice	10	2014	08/01/2014	osnovno skladišče	-1,00
		Tido d.o.o.	dobavnice	10	2014	08/01/2014	osnovno skladišče	-100,00
artikel1		JANUS TRADE, D.O.O.	prevzemi	2	2014	06/01/2014	osnovno skladišče	25,00
artikel1		Tido d.o.o.	dobavnice	10	2014	08/01/2014	osnovno skladišče	-1,00
		ŠAMPINJONI SMUK d.c	prevzemi	1	2014	03/01/2014	osnovno skladišče	31000,00
artikel1			inventura	1	2013	04/12/2013	osnovno skladišče	-179,00
artikel2			inventura	1	2013	04/12/2013	osnovno skladišče	8,00
test nov			inventura	1	2013	04/12/2013	osnovno skladišče	9,00
neznano			inventura	1	2013	04/12/2013	osnovno skladišče	5,00
			inventura	1	2013	04/12/2013	osnovno skladišče	-50,00
			inventura	1	2013	04/12/2013	osnovno skladišče	-48,00
			inventura	1	2013	04/12/2013	osnovno skladišče	1,00
			inventura	1	2013	04/12/2013	osnovno skladišče	2,00
			inventura	1	2013	04/12/2013	osnovno skladišče	2,00
			inventura	1	2013	04/12/2013	osnovno skladišče	4,00
			inventura	1	2013	04/12/2013	osnovno skladišče	1,00
			inventura	1	2013	04/12/2013	osnovno skladišče	1,00
			inventura	1	2013	04/12/2013	osnovno skladišče	-2,00
			inventura	1	2013	04/12/2013	osnovno skladišče	-1,00
			inventura	1	2013	04/12/2013	osnovno skladišče	1,00
			inventura	1	2013	04/12/2013	osnovno skladišče	-2,00
			inventura	1	2013	04/12/2013	osnovno skladišče	-2,00
			inventura	1	2013	04/12/2013	osnovno skladišče	-2,00
			inventura	1	2013	04/12/2013	osnovno skladišče	-2,00
			inventura	1	2013	04/12/2013	osnovno skladišče	-1,00
			inventura	1	2013	04/12/2013	osnovno skladišče	-1,00
			inventura	1	2013	04/12/2013	osnovno skladišče	-1,00
			inventura	1	2013	04/12/2013	osnovno skladišče	-1,00
			inventura	1	2013	04/12/2013	osnovno skladišče	-1,00
			inventura	1	2013	04/12/2013	osnovno skladišče	-1,00
			inventura	1	2013	04/12/2013	osnovno skladišče	-1,00


Skupna količina

Slika št. 3 – Iskalna vrstica



Iskalna vrstica je sestavljena iz dveh delov:

- iskalna vrstica (rumeno okno)



Sem vpišemo iskano rubriko. Pri tem pa ni potrebno paziti, kje se beseda nahaja, ker iskalnik išče po vseh besednih vezah. Potrebno pa je paziti na presledke. V kolikor vpišete več besed s presledki in naredite napako (primer. ednina , množina) iskalnik ne bo uspel najti zveze. Najbolj priporočamo iskanje ene besede ali vpis zgolj del besede, na podlagi katere bo iskalnik poiskal ožji izbor.

- Lupa  Tu z levim klikom miške izvršimo iskanje zelene rubrike.

Zgornja iskalna vrstica in pravila iskanja:




Pregled zalog - Materialno kartico pričnemo uporabljati tako, da najprej izberemo skladišče, kjer se artikel nahaja.



Skladišče poiščemo z izborom v rumeno okno ali s puščico,

Nadaljnji korak za **Pregled zalog - Materialno kartico** se prične z iskanjem artikla, ki ga poiščemo v rubriki Artikel.



P.S.

Plus  in  pri skladiščih in artiklih za Pregled zalog - Materialnih kartic ne prideta v poštev. Sta del standardnih gumbov, ki so vedno prikazani, niso pa vedno smiselni. V tem konkretnem primeru pregled materialnih kartic ni smiselen, če artikel in skladišče ne obstajata, ker potem ni bilo gibanja prodaje / nabave artikla.

Slika št. 5



1. pogoj

Ko nastavimo skladišče in poiščemo željen artikel, se nam avtomatično pojavijo podatki o prejemu in prodaji artikla. Tu so lepo vidni dnevi, količine, prodajni in nabavni podatki za iskanje napačnega stanja zalog. Ko izpostavimo prvi pogoj, se nam prikažejo podatki o prodaji in nabavi, kjer so vsi podatki redne zaloge in konsignacije. V kolikor konsignacije ne uporabljamo, izbire za pogoj 2 In 3 ni potrebno uporabljati.

2. pogoj

Ko dodamo kljukico pod rubriko konsignacija, se nam pokažejo zgolj podatki prodaje/nabave za konsignacijo.

3. pogoj

Ko odstranimo kljukico pod rubriko konsignacija, se nam pokažejo zgolj podatki prodaje/nabave redne zaloge.

4. pogoj

V primeru kjer želimo popolnoma izničiti zadnje iskanje in pričeti za novim, moramo klikniti na gumb Počisti.

P.S.

Če želite imeti pregled točnega stanja zelenega iskanja, je zelo pomembno, da se držite prvih treh pogojev.